

## Siuntų pakavimas

Tinkama siuntų pakuotė – vienas pagrindinių veiksnių, lemiančių saugų ir kokybišką siuntų pristatymą. Kokybiškai ir patvariai supakuotos siuntos turinys bus apsaugotas nuo išorės veiksnių ar galimų pažeidimų transportavimo metu.

Paštuose rasite visas priemones siuntoms kokybiškai supakuoti.

### 1. Pakuotės reikalavimai:

#### 1.1. Standumas

Pakuotė turi atlaikyti didesnę spaudimą ir nesublūšksti, nes pakuotė bus kraunama ant kitų pakuočių, o ant jos savo ruožtu bus kraunamos kitos pakuotės.

#### 1.2. Užpildymas

Tuščios pakuotės ertmės turi būti užpildytos, nes priešingu atveju pakuotėje esantys daiktai judės, trinsis vienas į kitą, į pakuotės sienelės ir dėl to gali susigadinti. Daiktai turi būti įpakuoti stabiliai ir tvirtai.

#### 1.3. Sandarumas

Skysčiai privalo būti sandariuose induose. Šių indų kamščiai turi būti sandariai užsukti arba su specialiomis apsaugomis, neleidžiančiomis kamščių atsukti.

#### 1.4. Pakuotės užklėjimas

Pakuotė turi būti užklėjta lipnia juosta, apjuosiant per visą daugiausia trijose vietose.

### 2. Rekomenduojamos pakuotės

- Gofruoto kartono dėžė
- Popierinis vokas
- Plastikinis vokas / maišas
- Gofruoto kartono tūta

Tamprioji plėvelė pakuote nelaikoma.

#### Rekomenduojamos pakavimo medžiagos

- Pakavimo juosta
- Kartoniniai kampuočiai
- Birus putų polistirenas
- Pripučiamos pakuotės (oro maišeliai)
- Putplastis / putplastis maišeliuose

- Plastikinė izoliacinė juosta

### 3. Siuntų pakavimo rekomendacijos

3.1. Naudokite tik naują gofruoto kartono dėžę, nes kuo daugiau kartų dėžė naudojama, tuo daugiau numatytųjų apsauginių ypatybių praranda; taigi anksčiau jau naudota dėžė gali neužtikrinti tinkamos jūsų siuntos apsaugos.

Jei dėžė nenauja, įsitikinkite, kad ji tvirta ir nepažeista: nesubraižyta, neįplyšusi, kampai nesulankstyti.

3.2. Pasirinkite dėžę, kurios stiprumas atitiktų reikalavimus.

3.3. Kiekvieną daiktą apvyniokite 5 cm storio pakavimo medžiaga ir sudėkite taip, kad iki dėžės sienelių liktų 5 cm tarpas. Kiekvieną daiktą į pakavimo medžiagą vyniokite atskirai.

3.4. Net ir kratomoje dėžėje jos turinys turi būti stabilus ir nejudėti.

3.5. Naudokite amortizuojančias medžiagas:

3.5.1. Oro maišelius – siuntos su lengvais daiktais ertmėms užpildyti. Netinka daiktams aštriais kampais ir daiktams, kurių savybės kinta esant dideliems temperatūros pokyčiams.

3.5.2. Birų putų polistireną naudokite siuntos su lengvais daiktais pakuotės ertmei užpildyti. Netinka siauriems ir plokštiems daiktams. Kad sumažintų daiktų judėjimą, polistireno aplink daiktą reikėtų apiberti 5 cm sluoksniu.

3.5.3. Putplasčio putas įpurškite į pakuotę. Išsiplėtusi medžiaga siunčiamą daiktą (-us) apgaubs apsauginiu sluoksniu. Putos sluoksnį stenkitės suformuoti kuo tolygesnį.

3.5.4. Pakuotės su lengvo ir vidutinio svorio daiktais ertmėms užpildyti naudokite glamžytą tvirtą popierių. Toks popierius netinka trapiems daiktams. Tarp daikto ir dėžės sienelių dėkite 5 cm storio popieriaus sluoksnį.

3.5.5. Pakuotės ertmėms užpildyti nenaudokite laikraščių, drabužių, rankšluosčių.

3.5.6. Trapiems daiktams – keramikai, stiklui, elektroninėms prekėms ir pan. – naudokite specialią tik tiems daiktams transportuoti skirtą pakuotę.

3.6. Saugiai uždarykite dėžę. Naudokite plastikinę izoliacinę juostą. Dėžės atvartus ja užklijuokite trimis sluoksniais iš viršaus ir apačios. Jei dėžė yra standartinio tipo, t. y. jos atvartai susieina centre, po tris juostas klijuokite tiek viršuje, tiek apačioje, – tada vidurys ir dvi kraštinės bus visiškai sandarios. Dėžių, kurių atvartai uždengia vienas kitą, tris juostas klijuokite dėžės viršuje ir tris apačioje, – tada sandarios bus trys kraštinės.

3.7. Jei pakuotės turinys jautrus temperatūros ar atmosferos slėgio pokyčiams, naudokite specialią pakuotę.

Siuntos, supakuotos į polietileninį maišelį (prekybos centru, reklaminius ir kt.) ar įvyniotos į plėvelę, nėra laikomos tinkamai supakuotomis ir siųsti nepriimamos.

Į plastikines pakuotes pašto siuntos gali būti pakuojamos tik tuo atveju, jei pakuotė yra specialiai pagaminta siuntoms siųsti.

Atkreipiame dėmesį, kad siuntoms, kuriomis siunčiami dužūs daiktai, netaikomos specialios siuntų priėmimo, rūšiavimo ir transportavimo sąlygos.

Primename, kad:

- MB Kigas, neatsako ir žalos neatlygina, jeigu:

3) Žala atsirado dėl siuntėjo kaltės, nes jis pažeidė MB Kigo paslaugos teikėjo reikalavimus dėl daiktų pakuotės ar dėl ypatingų siunčiamojo daikto (prekės) savybių“;







- vadovaujantis Pasaulinės pašto sąjungos Pasaulinės pašto konvencijos 23 straipsnio „Siuntėjo atsakomybė“:






1 dalimi – „Siuntėjas atsako už žalą, padarytą MB Kigo darbuotojų sveikatai, ir už visą žalą, padarytą kitoms siuntoms, taip pat už žalą, padarytą įrangai, dėl to, kad jis siuntė draudžiamus siųsti arba netinkamai supakuotus daiktus.“;





3 dalimi – „Siuntėjas atsako ir tuo atveju, jei išsiuntimo metu MB Kigo kurjeris priėmė tokią siuntą.“


Pateiktoje lentelėje rasite patarimų, kaip tinkamai pakuoti pašto siuntą:

Siunčiamas daiktas	Siuntos paruošimas	Pakuotė	Pavyzdys
Baterijos (išskyrus švino baterijas)	Siųskite tiktai gamintojo pakuotėje	Apvyniokite apsaugine medžiaga ir siųskite gofruoto kartono dėžutėje	
Birios medžiagos (pvz., arbata, kava ir pan.)	Suberkite į sandarią ir tvirtą tarą / indą ir kruopščiai užklijuokite lipnia juosta	Įpakuotą įdėkite į gofruoto kartono dėžutę	
Brėžiniai ir žemėlapiai	Turėtų būti dėkle	Gofruoto kartono arba plastikinės tūtos	

Siunčiamas daiktas	Siuntos paruošimas	Pakuotė	Pavyzdys
			
Dužūs daiktai (stiklas, porcelianas, plastikas ir pan.)	Atskirai apvyniokite atsikišusias dalis (skulptūrėlių galūnes, indų ąseles ir pan.). Apsauginė medžiaga aplink daiktą turi sudaryti bent 5 cm apsauginę erdvę	Gofruoto kartono dėžutė	
Elektroniniai prietaisai ir pan.	Siųskite gamintojo pakuotėje	Gofruoto kartono dėžutė	
Gėlės	Kiekvieną atskirai įvyniokite į pakavimo popierių. Jeigu gėlės su vandens buteliukais arba drėgnomis kempinėėmis, naudokite neperšlampamą medžiagą	Gofruoto kartono dėžutė arba speciali polistireno pakuotė	 
Kameros / projektoriai	Objektyvus, lęšius ir kitas tvirtinamąsias dalis atskirkite ir siųskite gamintojo pakuotėje	Tvirta standi gofruoto kartono dėžutė	

Siunčiamas daiktas	Siuntos paruošimas	Pakuotė	Pavyzdys
Kino / foto juostos	Įvyniokite į polietileninę medžiagą, užklijuokite lipnia juosta	Vokai su minkštu apsauginiu vidiniu sluoksniu	
Knygos	Kad nebūtų pakenkta knygų įrišimui ir nesusilankstytų kampai, siųskite tinkamoje pakuotėje	Nedidelės knygos – vokuose su minkštu apsauginiu vidiniu sluoksniu. Didelės knygos – gofruoto popieriaus pakuotėse / dėžutėse	 
Žemės ūkio technika: žoliapjувės, traktoriukai, keturračiai, grandiniai pjūkiai ir pan.	Siunčiami atskirai, nes gali pakenkti kitoms siuntoms. <b>Išleisti benzina ir dyzelina!</b> <b>Išsiliejus šiems skysčiams bauda nuo 100eur.</b>	Standi gofruoto kartono dėžė arba individualus saugus įpakavimas.	
Įrėminti paveikslai ar nuotraukos	Apgaubkite storu kartonu arba polistirenu	Standi gofruoto kartono dėžutė	

Siunčiamas daiktas	Siuntos paruošimas	Pakuotė	Pavyzdys
Nuotraukos be rėmelių	Suvyniokite į pakavimo popierių	Popierinis / plastikinis vokas	
Plokštelės (viniliniai diskai)	Įdėkite į storą kartoną ir įvyniokite į apsauginę medžiagą	Vokas su minkštu apsauginiu vidiniu sluoksniu	
Raktai	Įvyniokite į kartoną ar įdėkite į medžiaginį maišelį	Vokas su minkštu apsauginiu vidiniu sluoksniu	
Skysčiai ir tepalai	Supilkite į sandariai uždaromą indą. Kamščiai turi būti tvirtai užsukti arba su specialiomis apsaugomis, t. y. kad neatlaisvinus apsaugų kamščių nebūtų galima atsukti. Kiekvieną indą įdėkite į specialią tvirtą dėžutę, taip pat ir kokios nors apsauginės medžiagos. Tuščias pakuotės erdves pripildykite pakavimo medžiagos	Standi gofruoto kartono dėžutė	

Siunčiamas daiktas	Siuntos paruošimas	Pakuotė	Pavyzdys
Buitinė technika	Apgaubkite storu kartonu ir polisterenu arba siųskite gamintojo pakuotėje.	Standi gofruoto kartono dėžutė	
Žirklys, peiliai ir kt. aštrūs daiktai	Kraštus ir smaigalius apgaubkite storu kartonu	Standi gofruoto kartono dėžutė	